

L'ACTIVITE ECONOMIQUE REGIONALE, BILAN 2006

Pour le monde industriel auvergnat, les trois premiers trimestres de 2006 ont été marqués par un contexte plutôt défavorable. Au printemps, il voit disparaître Édouard Michelin, sa figure la plus emblématique. Comme l'ensemble de l'industrie nationale, il est resté confronté, plus encore qu'en 2005, au prix croissant de l'énergie et des matières premières, préjudiciable à sa production et ses exportations. Pour certains sites, ces neuf premiers mois de 2006 signifient la toute dernière ligne droite avant une fermeture définitive déjà annoncée depuis quelques années (armement dans la zone d'emploi de Vichy). Pour d'autres, cette période est synonyme de dépôt de bilan (décolletage dans la zone d'emploi de Thiers). D'autres encore s'interrogent après le report du projet d'envergure européenne Airbus (usines d'aluminium d'Issoire).

Par ailleurs, de nouveaux produits, issus du savoir-faire régional, ont fait leur apparition : pneumatiques à sculpture autorégénérante pour poids lourds ou de haute technologie pour tracteurs ; production industrielle de plastique végétal,... soulignant ainsi le lien étroit qui existe entre recherche et industrie.

Sur le plan économique, selon l'opinion des chefs d'entreprises, le niveau de l'activité industrielle des trois premiers trimestres de 2006 est jugé comme plutôt moyen. Au cours des trois premiers mois, la demande globale s'est orientée à la hausse. Mais elle s'est ensuite légèrement dégradée, pour finalement se stabiliser au troisième trimestre. Dès lors, les stocks de produits finis se sont révélés en adéquation avec la demande. Le recours à l'emploi intérimaire s'est accru au fil des mois, alors que la baisse tendancielle des effectifs salariés s'est accentuée. Au vu des neuf premiers mois de 2006, les industriels régionaux se montrent raisonnablement optimistes sur le niveau de leur activité future.

(source : INSEE Auvergne- [la lettre n°40](#), janvier 2007)

LES ENTREPRISES LEADER PAR DEPARTEMENT EN 2006

(source : www.lentreprise.com)

03 -ALLIER

Rang	Raison sociale	Activité	CA*	Résultat net*
1	SCA CENTRE	Succursaliste	375 041	-103
2	SOCOPA VILLEFRANCHE	Alimentation	251 632	816
3	LAGARDE	Pétrole	187 209	1 837
4	LABORATOIRES VICHY	Cosmétiques	155 763	1 338
5	WAVIN-FRANCE	Plastiques	141 979	601
6	SOCAVIAC	Alimentation	99 590	44
7	PRODUCTEURS DE PORCS	Alimentation	96 220	631
8	THIVAT NUTRITION ANIMALE	Alimentation	79 647	3 566
9	AMIS	Métallurgie	72 285	-174
10	BERRY WOOD	Bois	64 015	2 803
11	PUIGRENIER	Alimentation	53 642	180
12	VALMONT	Matériel électrique	53 606	2 026
13	AUTOMOBILES LIGIER	Automobiles	52 661	3 931
14	NSE	Electronique	45 981	1 507
15	CHAROLAIS ACOR	Alimentation	45 886	23
16	DESAMAIS DISTRIBUTION	Distribution	44 808	1 006
17	JPM	Métallurgie	44 500	2 800
18	COOPACA	Alimentation	43 751	517
19	VIGILEC PAULY	Travaux publics	41 479	1 701
20	FORCE CENTRE	Distribution	39 405	-38

*en milliers d'Euros

15 - CANTAL

Rang	Raison sociale	Activité	CA*	Résultat net*
1	CENTRE-LAIT	Alimentation	101 330	460
2	FLAURAUD	Concessionnaire auto	83 889	1 094
3	CALEXPORT	Alimentation	80 059	-431
4	MENUISERIES DU CENTRE	Bâtiment	76 000	NC
5	COTES ET VIANDES	Alimentation	51 880	-1 743
6	GARAGE RUDELLE-FABRE	Concessionnaire auto	40 755	69
7	AUVERGNE CARBURANTS	Pétrole	33 712	148
8	LAITIERE DE MAURIAC	Alimentation	31 305	66
9	Lafa MOBILIER	Meubles	27 174	375
10	POLYGONE	Gestion immobilière	25 497	868
11	CALABRA	Alimentation	24 639	63
12	AUVERGNE ISOLATION	Verre	22 237	2 300
13	CANDIS	Supermarchés	22 178	437
14	GUIET	Concessionnaire auto	20 958	83
15	TOTES ISOTONER	Textile	20 920	1 380
16	SUP 15	Supermarchés	20 574	418
17	LACOMBE	Distribution	20 476	NC
18	PRIEUR	Meubles	19 853	412
19	TRANSPRIM	Alimentation	17 518	557
20	THEMALOU	Import-export	16 419	233

***en milliers d'Euros**

43 - HAUTE-LOIRE

Rang	Raison sociale	Activité	CA*	Résultat net*
1	FINANCIERE SNOP-DUNOIS	Métallurgie	289 837	8 767
2	BARBIER ET CIE	Plastiques	180 547	NC
3	AUTOBAR FLEXIBLE PACKAGING	Plastiques	138 763	-9 470
4	MONTEL DEFI-MODE	Habillement	87 452	4 196
5	CHEYNET	Textile	69 431	799
6	PAPETERIES D'ESPALY	Cartonnages	46 669	NC
7	MULTI-TRANSPORTS	Transport	43 515	57
8	DEVILLE RECTIFICATION	Mécanique	42 922	4 170
9	GUERIN PLASTIQUES	Plastiques	35 229	243
10	GAGNE	Matériaux de construc	34 339	701
11	LEYGATECH	Plastiques	32 000	148
12	SOFEDIS	Supermarchés	31 743	1 377
13	NERGECO	Equipement industriel	28 322	34
14	TANNERIES DU PUY	Cuirs	26 553	13
15	GRAND GARAGE DU VELAY	Concessionnaire auto	25 824	421
16	MC DIS	Supermarchés	25 800	804
17	COOP. LAITIERE DU PUY	Alimentation	24 132	-257
18	VELFOR PLAST	Emballages	23 893	-71
19	HARMONY	Jouets	22 664	549
20	LAITERIE DES MTS YSSINGELAIS	Alimentation	21 357	-64

***en milliers d'Euros**

63 - PUY DE DÔME

Rang	Raison sociale	Activité	CA*	Résultat net*
1	MICHELIN	Pneumatiques	15 590 000	889 000
2	GROUPE LIMAGRAIN	Alimentation	1 074 000	29 900
3	TRANSITYRE-FRANCE	Concessionnaire auto	1 025 579	66
4	VOLVIC	Boissons	533 513	56 200
5	VILMORIN CLAUSE & CIE	Alimentation	498 000	33 000
6	BABOU	Habillement	300 000	NC
7	AGRIGEL	Alimentation	267 764	14 483
8	LA MONTAGNE CENTRE-FRANCE	Presse	158 182	453
9	TOURY	Alimentation	155 000	NC
10	BESSON CHAUSSURES	Chaussures	135 846	NC
11	ABCIS CENTRE	Concessionnaire auto	132 305	3
12	BOURBIE	Métallurgie	123 160	NC
13	SODG	Pneumatiques	113 864	-235
14	LABORATOIRES THEA	Pharmacie	113 000	7 792
15	PRODUITS LAITIERS RICHES MONTS	Alimentation	109 000	107
16	TRELLEBORG INDUSTRIE	Equipement industriel	105 617	2 098
17	ESPACE AUTOMOBILE D'AUVERGNE	Concessionnaire auto	97 686	637
18	OMERIN CABLES	Equipement industriel	83 433	13 931
19	CSP	Pharmacie	79 000	789
20	LV DIS	Hypermarchés	77 433	677

***en milliers d'Euros**

LE COMMERCE EXTÉRIEUR DE L'AUVERGNE

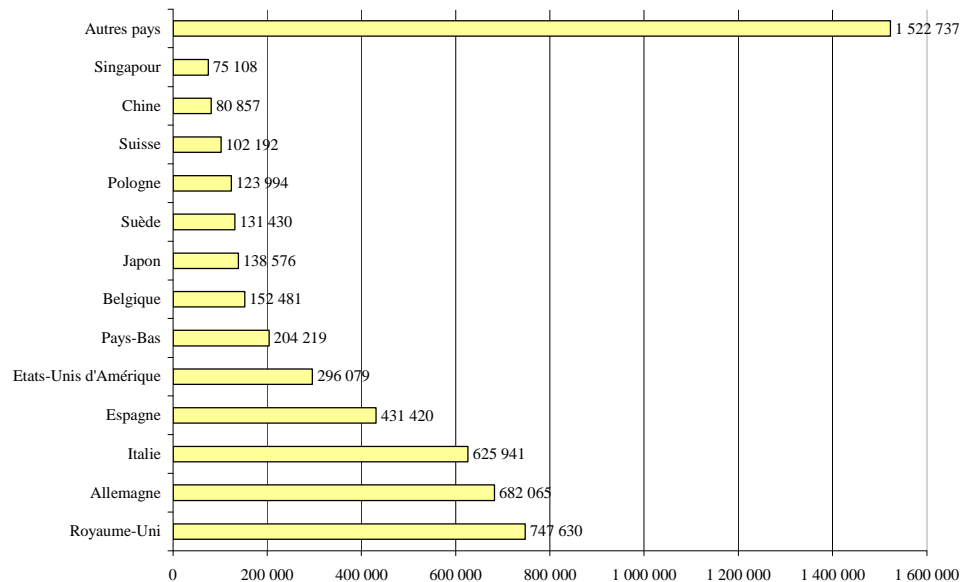
En 2006, 9,858 milliards d'euros de marchandises (en données brutes redressées et hors matériel militaire) ont été échangées entre l'étranger, soit une augmentation de 11,71 % par rapport à l'année 2005. Les exportations de la région (5,314 milliards d'euros) ont progressé de 5,70% et les importations (4,544 milliards d'euros) de 18,33 %. Au niveau national, les exportations ont augmenté de 9,8% et les importations de 8,6%.

Palmarès sur l'année 2006

Rang 2006	Importations				Exportations			
	Pays	Valeurs	%	Rang 2005	Pays	Valeurs	%	Rang 2005
1	Allemagne	691 979	15,23	1	Royaume-Uni	747 630	14,07	2
2	Italie	442 156	9,73	2	Allemagne	682 065	12,83	1
3	Etats-Unis d'Amérique	431 723	9,50	4	Italie	625 941	11,78	3

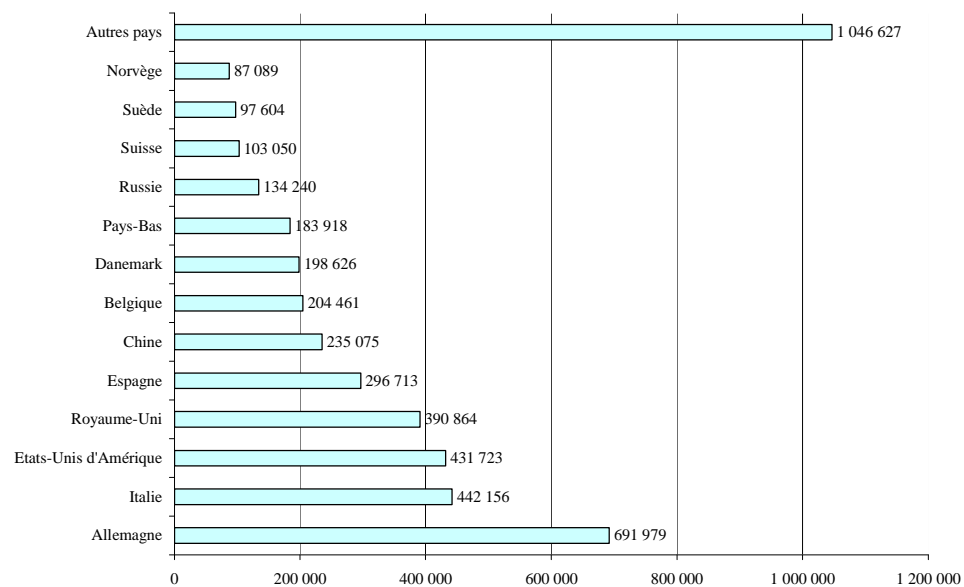
(source : lekiosque.finances.gouv.fr)

Exportations Auvergne 2006



(Exportations et importations en **milliers d'euros**)

Importations Auvergne 2006

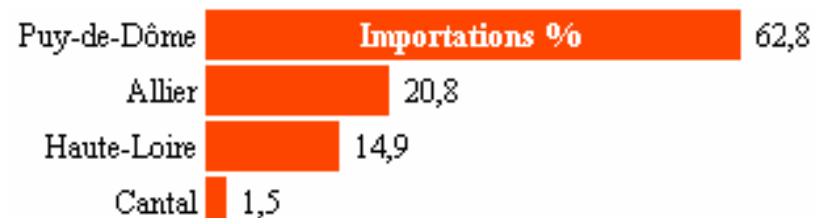


(source : lekiosque.finances.gouv.fr)

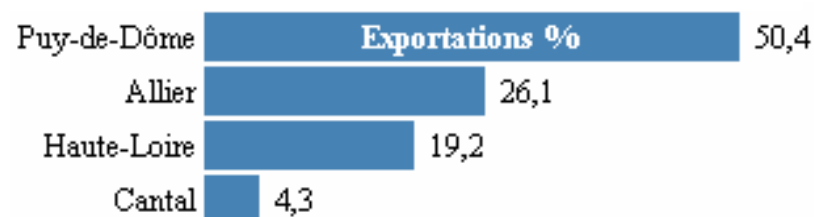
Les produits clés - cumul des 4 derniers trimestres (Année 2006)

	Millions Euros	% des échanges de la France
Importations Auvergne	4 544	1,1 %
Produits principaux		
- C31-Produits pharmaceutiques	1 200	
- F42-Produits de la chimie organique	512	
- F52-Métaux non ferreux	466	
- F45-Produits en caoutchouc	283	
- F51-Produits sidérurgiques et 1ere transformation de l'acier	179	
Produits spécifiques		
- F45-Produits en caoutchouc	283	7,5 %
- C31-Produits pharmaceutiques	1 200	7,3 %
- F52-Métaux non ferreux	466	3,8 %
- F42-Produits de la chimie organique	512	2,9 %
- A01-Produits de la culture et de l'élevage	124	1,7 %

Auvergne - 4 derniers trimestres cumulés (année 2006)



Auvergne - 4 derniers trimestres cumulés (année 2006)



	Millions Euros	% des échanges de la France
Exportations Auvergne	5 315	1,4 %
Produits principaux		
- C31-Produits pharmaceutiques	791	
- F42-Produits de la chimie organique	761	
- F45-Produits en caoutchouc	598	
- F52-Métaux non ferreux	404	
- A01-Produits de la culture et de l'élevage	283	
Produits spécifiques		
- F45-Produits en caoutchouc	598	12,5 %
- F52-Métaux non ferreux	404	4,3 %
- F42-Produits de la chimie organique	761	4,1 %
- C31-Produits pharmaceutiques	791	3,7 %
- A01-Produits de la culture et de l'élevage	283	2,9 %

(source : lekiosque.finances.gouv.fr)

«Palmarès par l'importance de l'export»

Rang	Raison Sociale	Export 2006 en Kilo Euro	Activité	Groupe	Département
1	MFP (MANUFACTURE FRANCAISE DES PNEUMATIQUES)	2 157 000	251A	CGEM	63
2	TRANSITYRE FRANCE SA	1 025 579	503A		63
3	CGEM (COMPAGNIE GENERALE DES ETS MICHELIN)	328 136	251A		63
4	COSMETIQUE ACTIVE INTERNATIONAL	214 054	245C	GESPARAL	63
5	GIRAUDON SAS	177 489	342A		43
6	TRELLEBORG INDUSTRIE	79 401	251E		63
7	LABORATOIRES THEA	61 325	244C		63
8	AUTOBAR FLEXIBLE PACKAGING	48 028	252C		43
9	BERRY WOOD SA	45 621	201A		03
10	AS 1	42 400	501Z		03
11	LIMAGRAIN CENTRAL EUROPE	37 019	011A		63
12	AMIS (ATELIERS MECANIKES INDUSTRIES SPECIALES)	36 780	284A		03
13	AUTOMOBILES LIGIER	32 006	341Z		03
14	RECAMIC SERVICES	26 785	518M	CGEM	63
15	SA PAUL DISCHAMPS	26 546	513G		63
16	OMERIN SAS	26 315	313Z		63
17	BOURBIE SA	24 700	371Z		63
18	PRECIFORGE SA	21 664	284A	EXPERTON REVOLLIER	63
19	VOS LOGISTICS FRANCE	20 818	602M		63
20	STE D'EXTRUSION DU POLYETHYLENE A. BARBIER ET CIE	19 055	252A		43
21	DIETAL SA	16 605	315C		63
22	LES TANNERIES DU PUY	14 481	191Z		43
23	C T L PACKAGING	13 805	252C		03
24	DAPTA S.A.S.	13 574	285C	EURODEC INDUSTRIE EUROPEENNE DE DECOLLETAGE	63
25	OXY CENTRE	13 401	284B		63

(source : www.cofacrating.fr)